

ELEKTROFAHRRÄDER

MTF

Mountain / Cross / Trek / City / Fold



Mountfield
pool & garden

www.mountfield-export.com

2023

Elektrofahrräder im Angebot MOUNTAIN, CROSS, TREK, CITY, FOLD

Für jedes Modell können Sie **mehrere Batterietypen mit unterschiedlichen Kapazitäten und Reichweiten** – **Mindestauswahl aus zwei, manchmal sogar aus vier Modellen!**

Und auch Super-Premium E-Bike-Modelle mit **SHIMANO**-Motoren

MTF

An unseren **ELEKTROFAHRRÄDERN** finden Sie z. B.:



Batterien **SAMSUNG** und **SHIMANO**



Neue Mittelmotoren **SHIMANO** und **BAFANG M510**



Hydraulische **Scheibenbremsen SHIMANO**



Schaltwerk **SHIMANO Deore**



Luftgabeln **ZOOM VAXA**



Farb-LCD-Displays mit USB-Aufladung



Motorunterstützung in **fünf Stufen**

DIE LEISTUNGSSTÄRKSTEN integrierten BATTERIEN AUF DEM MARKT
mit einer Kapazität von **25 Ah!**
Reichweite bis zu 200 km!



Webseite

Das komplette Angebot an Elektrofahrrädern auch auf www.mountfield-export.com

Welche Neuigkeiten warten auf Sie?

Wir präsentieren Ihnen ein umfassendes Angebot an **MTF Elektrofahrrädern** für das Jahr 2023. Insgesamt **76 Modelle**: Elektrofahrräder für Damen und Herren, in verschiedenen Rahmengrößen, in exklusivem Design, mit Mittel- und Hinterradmotor, mit optionalen Batterien.

In dieser Saison können Sie für mehr Komfort auch zwischen mehreren Batterietypen für Elektrofahrräder wählen (mindestens zwischen zwei, bei einigen Modellen sogar zwischen bis zu vier), die sich in Kapazität und Reichweite pro Ladung unterscheiden. Bei der Auswahl der stärksten integrierten **Batterie auf dem Markt mit einer Kapazität von 25 Ah** können Sie mit einmal Aufladen bis **zu 200 km weit fahren!**

MTF-Elektrofahrräder verfügen über eine Reihe von hochwertigen Komponenten wie z. B. Batterien **Samsung, Shimano**, neue Mittelmotoren **Shimano Steps EP8, Bafang M510, M410**, hydraulische Scheibenbremsen **Shimano**, Federgabeln **ZOOM Vaxa** (Luft) und **SR Suntour**, Premium-Reifen **Maxxis**, Farb-LCD-Displays mit USB-Ladestation und vieles mehr.

Die MTF Elektrofahrräder werden ausschließlich in der Tschechischen Republik und in Taiwan montiert. Alles ist hochqualifizierte Handarbeit, die unter der Aufsicht unserer Mitarbeiter ausgeführt wird. Bei der Montage werden alle Bauteile mehrfach auf ihre Funktionstüchtigkeit überprüft, auch die Verkabelung der gesamten elektrischen Anlage.



Neue Mittelmotoren SHIMANO und BAFANG

In diesem Jahr finden Sie auch neue Mittelmotoren an unseren ausgewählten Mountain-, Cross- und Trekking-Elektrofahrrädern. Das Sortiment umfasst Modelle mit hochwertigen Shimano Steps EP8-Motoren und den neuen M510- und M410-Motoren von Bafang.

Shimano Steps EP8

Im Vergleich zum Vorgängermodell konnte durch die Verwendung einer Magnesiumlegierung für das Motorgehäuse das Gewicht um 300 g auf unglaubliche 2,6 kg reduziert werden. Das Drehmoment wurde auf 85 Nm erhöht und der Innenwiderstand um 36 % reduziert. Dadurch leistet der Motor beim Fahren ohne Unterstützung fast keinen Widerstand. Auch die Software hat Änderungen erfahren. Für jeden Fahrmodus (ECO, Trail, Boost sowie Walk-Modus für das unterstützte E-Bike-Handling) können Unterstützungsgrad, Drehmoment und Ansprechgeschwindigkeit des Motors individuell eingestellt werden. Sie können auch zwei verschiedene Profile für diesen Motor einstellen, falls Sie ihn zu Hause ausleihen. Alles kann auch über die mobile App Shimano E-Tube gesteuert werden.

Bafang M510

Der leistungsstärkste Motor seiner Klasse mit einer maximalen Leistung von 750 W. Er ist 20 % leistungsstärker als seine nächsten Konkurrenten. Er hat ein Drehmoment von 95 Nm und das ist eine Menge Drehmoment! Die maximale Trittfrequenzunterstützung wurde auf 120 U/min erweitert. Es ist ein halbes Kilogramm leichter als sein Vorgänger M500 und wiegt 2,9 kg. Dank mehrerer konstruktiver Änderungen, vor allem eines neuen Magnesiumgehäuses, konnte das Gewicht reduziert werden. Die Motorssoftware wurde für einen reibungsloseren Start neu konfiguriert. Der empfindliche Drehmomentsensor trägt zu einer sanfteren und natürlicheren Leistungsentfaltung bei. Der Motor dosiert die Leistung optimal nach der Tretkraft des Fahrers. Sie werden den ruhigen, ruckfreien Lauf zu schätzen wissen, besonders bei scharfen Ausfahrten oder kurzen Kurven. Die Anzahl der Stufen der motorischen Unterstützung bleibt bei 5.

Bafang M410

Auch in diesem Fall handelt es sich um eine verbesserte Version, nämlich den Vorgänger M400, auch bekannt als Max Drive. Dieser Motor liefert eine maximale Leistung von 500 W und hat ein Drehmoment von 80 Nm. Im Vergleich zum Motor M400 ist sein Nachfolger um 18 % leistungsstärker. Auch hier wurde das Gewicht reduziert (auf 3,4 kg). Dies ist der am häufigsten verwendete Mittelmotor, der auch den Vorteil eines etwas niedrigeren Preises hat. Dank des Torsionssensors gibt er die Leistung gleichmäßig ab, was Sie vor allem bei härteren Ausfahrten zu schätzen wissen werden.

Elektrofahrräder MOUNTAIN



CARBONRAHMEN UDG

29"



Hochwertige Komponenten, spitzenmäßige Motoren

E-Bikes eignen sich besonders für den Einsatz im Gelände und auf Radwegen. Das Angebot wird jeden zufrieden stellen: vom Adrenalinjunkie bis hin zu denjenigen, die eine eher touristische Fahrweise beim E-Bike-Fahren bevorzugen.

Wir bieten nur Elektrofahrräder mit Mittelmotor an. Zwei Modelle mit den Premium-Motoren **Shimano-Steps EP8**, des Weiteren zum Beispiel die leistungsstärksten Motoren von Bafang M510 mit einer Maximalleistung von 750 W und einem Drehmoment von 95 Nm oder eine weitere Neuheit im Sortiment, die M410-Motoren.

Da sie in schwierigerem Gelände eingesetzt werden, wird besonderer Wert auf die Auswahl von hochwertigen Komponenten gelegt. Verlassen Sie sich zum Beispiel auf die **ZOOM Vaxa** Luftgabel mit 120 mm Federweg, die vom Lenker aus arretiert werden kann, die hydraulischen Scheibenbremsen **Shimano BR-MT 401**, die **Shimano Deore** 11-Gang-Kettenschaltung, **Maxxis**-Reifen und vieles mehr.

Neben den klassischen E-Bikes mit festem Rahmen gibt es im Angebot auch das vollgefederte Carbonmodell Xtreme 9.4 für alle, die bei der Fahrt im Gelände maximalen Komfort wünschen. Sie haben die Wahl zwischen Elektrofahrrädern für Damen und Herren, mit Rahmengrößen von 16" bis 21" und Rädern mit einem Durchmesser von 27,5" oder 29".

Unter den MTF-Elektrofahrrädern findet sich zum ersten Mal auch ein Modell der in letzter Zeit stark aufkommenden Kategorie SUV. Es handelt sich um ein Mountain-Elektrofahrrad mit einer für die Montage von Schutzblechen mit Gepäckträger geeigneten Geometrie, die bereits ab Werk am Fahrrad angebracht sind.



Hochwertige Mittelmotoren Shimano Steps EP8 und Bafang M510.

XTREME 9.4 – Vollfederung Carbon

Mittelmotor Bafang M510 (250 W/max. 750 W, 95 Nm)

SAMSUNG BATTERIEN ZUR AUSWAHL: 1 **14 Ah** (600 Wh) – REICHWEITE bis zu 140 km

Vollgefedertes Elektrofahrrad aus Carbon für anspruchsvolle Nutzer, die auch in schwierigerem Gelände Spaß am Fahren haben wollen. Raddurchmesser **29"** | Rahmengröße **19"** und **21"** | Schaltwerk **Shimano Deore RD-M5100** | Schalthebel **Shimano Deore SL-M5100**, 11 Gänge | Luftgabel **ZOOM VAXA RLO Air** 120 mm Federweg, vom Lenker aus arretierbar | Stoßdämpfer hinten **ZOOM EXA 588RL** 150/33 mm, Luft | Hydraulische Scheibenbremsen **Tektro Gemini HD-M530** | Reifen **Maxxis Forekaster 29 x 2,35** | Sattel **MTF NoPressure Sport** | Bedienung über **Farb-LCD-Display** (5 Stufen der Unterstützung)



Rahmen ALU 6061-T6

29"

SHIMANO
ANTRIEB



Rahmen ALU 6061-T6

29"

SHIMANO
ANTRIEB



MOUNT 11.4

Mittelmotor Shimano EP8 (250 W/max. 600 W, 85 Nm)

BATTERIE SHIMANO STEPS: 1 13 Ah (468 Wh) – REICHWEITE bis zu 100 km

Mountainbike mit Shimano EP8-Mittelmotor und Shimano Steps-Akku, vollständig in den Rahmen integriert. Ein Modell mit hochwertigen Komponenten für das härteste Terrain. Raddurchmesser 29" | Rahmengröße 19" und 21" | Schaltwerk Shimano Deore RD-M5100 | Schalthebel Shimano Deore SL-M5100, 11 Gänge | Luftgabel ZOOM VAXA HLO Air, 120 mm Federweg, die vom Lenker aus arretiert werden kann, | Hydraulische Scheibenbremsen CLARKS M4, 4-Kolben-Bremssattel | Kurbeln Shimano, Länge 170 mm | Reifen CST Jack Rabbit 29 x 2,25 | Sattel MTF NoPressure Sport | Bedienung über Farb-LCD-Display Shimano STEPS SC-EM800 (3 Unterstützungsstufen) mit drahtloser Verbindung zum Mobiltelefon oder Tablet über die App Shimano E-tube



MOUNT 11.4 W

Mittelmotor Shimano EP8 (250 W/max. 600 W, 85 Nm)

BATTERIE SHIMANO STEPS: 1 13 Ah (468 Wh) – REICHWEITE bis zu 100 km

Damen-Mountain-E-Bike mit Mittelmotor Shimano EP8 und Batterien Shimano Steps, vollständig in den Rahmen integriert. Ein Modell mit High-End-Komponenten auch für schwerstes Gelände. Raddurchmesser 29" | Rahmengröße 16" und 18" | Schaltwerk Shimano Deore RD-M5100 | Schalthebel Shimano Deore SL-M5100, 11 Gänge | Luftgabel ZOOM VAXA HLO Air 120 mm Federweg, vom Lenker aus arretierbar | Hydraulische Scheibenbremsen CLARKS M4, 4-Kolben-Bremssattel | Kurbeln Shimano, Länge 170 mm | Reifen CST Jack Rabbit 29 x 2,25 | Sattel MTF NoPressure Sport | Bedienung über Farb-LCD-Display Shimano STEPS SC-EM800 (3 Unterstützungsstufen) mit drahtloser Verbindung zum Mobiltelefon oder Tablet über die Shimano E-tube App



29"



MOUNT 8.4

Mittelmotor Bafang M510 (250 W/max. 750 W, 95 Nm)

SAMSUNG BATTERIEN 1 **25 Ah** (900 Wh) – REICHWEITE bis zu 200 km 2 **20 Ah** (720 Wh) – REICHWEITE bis zu 160 km
 ZUR AUSWAHL: 3 **14,5 Ah** (522 Wh) – REICHWEITE bis zu 110 km 4 **13 Ah** (468 Wh) – REICHWEITE bis zu 100 km

Ein Premium-Mountain-E-Bike für Liebhaber des sportlichen Fahrens – ein Neunundzwanziger, der auch dem härtesten Gelände gewachsen ist. Raddurchmesser **29"** | Rahmengröße **19"** und **21"** | Schaltwerk **Shimano Deore RD-M5100** | Schalthebel **Shimano Deore SL-M5100**, 11 Gänge | Luftgabel **ZOOM VAXA RLO Air**, 120 mm Federweg, vom Lenker aus arretierbar | Hydraulische Scheibenbremsen **Tektro Gemini HD-M530** | Reifen **Maxxis Rekon 29 x 2,40** | Sattel **MTF NoPressure Sport** | Bedienung über **Farb-LCD-Display** mit USB-Ladestation (5 Unterstützungsstufen) | Ständer kostenlos



27,5"



HILL 8.4 W

Mittelmotor Bafang M510 (250 W/ max. 750 W, 95 Nm)

SAMSUNG BATTERIEN 1 **25 Ah** (900 Wh) – REICHWEITE bis zu 200 km 2 **20 Ah** (720 Wh) – REICHWEITE bis zu 160 km
 ZUR AUSWAHL: 3 **14,5 Ah** (522 Wh) – REICHWEITE bis zu 110 km 4 **13 Ah** (468 Wh) – REICHWEITE bis zu 100 km

Damen-Mountain-E-Bike mit High-End-Komponenten und einem leistungsstarken Bafang M510-Mittelmotor. Raddurchmesser **27,5"** | Rahmengröße **16"** und **18"** | Schaltwerk **Shimano Deore RD-M5100** | Schalthebel **Shimano Deore SL-M5100**, 11 Gänge | Luftgabel **ZOOM VAXA RLO Air**, 120 mm Federweg, vom Lenker aus arretierbar | Hydraulische Scheibenbremsen **Tektro Gemini HD-M530** | Reifen **Maxxis Forekaster 27,5 x 2,35** | Sattel **MTF NoPressure Sport** | Bedienung über **Farb-LCD-Display** mit USB-Ladestation (5 Unterstützungsstufen) | Ständer kostenlos



29"



MOUNT 7.4

Mittelmotor Bafang M510 (250 W/max. 750 W, 95 Nm)

SAMSUNG BATTERIEN 1 **25 Ah** (900 Wh) – REICHWEITE bis zu 200 km 2 **20 Ah** (720 Wh) – REICHWEITE bis zu 160 km
ZUR AUSWAHL: 3 **14,5 Ah** (522 Wh) – REICHWEITE bis zu 110 km 4 **13 Ah** (468 Wh) – REICHWEITE bis zu 100 km

Ein Mountain-E-Bike für Liebhaber des sportlichen Fahrens - ein Neunundzwanziger mit dem neuen Bafang M510 Mittelmotor. Raddurchmesser **29"** | Rahmengröße **19"** und **21"** | Schaltwerk **Shimano Alivio RD-M3100** | Schalthebel **Shimano Alivio SL-M3100**, 9 Gänge | Federgabel **SR SUNTOUR XCM RLO**, 100 mm Federweg, vom Lenker aus arretierbar | Hydraulische Scheibenbremsen **Shimano BR-MT201** | Reifen **Maxxis Rekon 29 x 2,40** | Sattel **MTF NoPressure Sport** | Bedienung über **Farb-LCD-Display** mit USB-Ladestation (5 Unterstützungsstufen) | Ständer kostenlos



29"



SUV 6.4

Mittelmotor Bafang M410 (250 W/max. 500 W, 80 Nm)

SAMSUNG BATTERIEN 1 **25 Ah** (900 Wh) – REICHWEITE bis zu 200 km 2 **20 Ah** (720 Wh) – REICHWEITE bis zu 160 km
ZUR AUSWAHL: 3 **14,5 Ah** (522 Wh) – REICHWEITE bis zu 110 km 4 **13 Ah** (468 Wh) – REICHWEITE bis zu 100 km

Ein beliebtes Mountainbike der SUV-Kategorie mit Mittelmotor und einer Geometrie, die für die Montage von Schutzblechen mit Gepäckträger geeignet ist. Das Fahrrad ist ab Werk mit diesen Komponenten ausgestattet. Raddurchmesser **29"** | Rahmengröße **19"** und **21"** | Schaltwerk **Shimano Alivio RD-M3100** | Schalthebel **Shimano Alivio SL-M3100**, 9 Gänge | Federgabel **SR SUNTOUR XCM RLO**, 100 mm Federweg, vom Lenker aus arretierbar | Hydraulische Scheibenbremsen **Shimano BR-MT201** | Reifen **Maxxis Rekon 29 x 2,40** | Sattel **MTF NoPressure Sport** | Bedienung über **Farb-LCD-Display** mit USB-Ladestation (5 Unterstützungsstufen) | Ständer und Beleuchtung kostenlos



29"




MOUNT 6.4

Mittelmotor Bafang M410 (250 W/max. 500 W, 80 Nm)

SAMSUNG BATTERIEN 1 **25 Ah** (900 Wh) – REICHWEITE bis zu 200 km 2 **20 Ah** (720 Wh) – REICHWEITE bis zu 160 km
 ZUR AUSWAHL: 3 **14,5 Ah** (522 Wh) – REICHWEITE bis zu 110 km 4 **13 Ah** (468 Wh) – REICHWEITE bis zu 100 km

Mountain-E-Bike mit Mittelmotor und 29"-Lafrädern, geeignet für schwieriges Gelände und Trails. Raddurchmesser 29" | Rahmengröße 19" und 21" | Schaltwerk **Shimano Alivio RDM3100** | Schalthebel **Shimano Alivio SL-M3100**, 9 Gänge | Federgabel **SR SUNTOUR XCM RLO**, 100 mm Federweg, vom Lenker aus arretierbar | Hydraulische Scheibenbremsen **Shimano BR-MT201** | Reifen **Maxxis Rekon 29 x 2,40** | Sattel **MTF NoPressure Sport** | Bedienung über **Farb-LCD-Display** mit USB-Ladestation (5 Unterstutzungsstufen) | Ständer kostenlos



29"



MOUNT 6.4 W

Mittelmotor Bafang M410 (250 W/max. 500 W, 80 Nm)

SAMSUNG BATTERIEN 1 **25 Ah** (900 Wh) – REICHWEITE bis zu 200 km 2 **20 Ah** (720 Wh) – REICHWEITE bis zu 160 km
 ZUR AUSWAHL: 3 **14,5 Ah** (522 Wh) – REICHWEITE bis zu 110 km 4 **13 Ah** (468 Wh) – REICHWEITE bis zu 100 km

Damen-Mountain-E-Bike in schlichtem schwarz-rosa Design mit zentralem Motor. Raddurchmesser 29" | Rahmengröße 17" und 19" | Schaltwerk **Shimano Alivio RD-M3100** | Schalthebel **Shimano Alivio SL-M3100**, 9 Gänge | Federgabel **SR SUNTOUR XCM RLO**, 100 mm Federweg, vom Lenker aus arretierbar | Hydraulische Scheibenbremsen **Shimano BR-MT201** | Reifen **Maxxis Rekon 29 x 2,40** | Sattel **MTF NoPressure Sport** | Bedienung über **Farb-LCD-Display** mit USB-Ladestation (5 Unterstutzungsstufen) | Ständer kostenlos



27,5"



HILL 6.4

Mittelmotor Bafang M410 (250 W/max. 500 W, 80 Nm)

SAMSUNG BATTERIEN 1 **25 Ah** (900 Wh) – REICHWEITE bis zu 200 km 2 **20 Ah** (720 Wh) – REICHWEITE bis zu 160 km
 ZUR AUSWAHL: 3 **14,5 Ah** (522 Wh) – REICHWEITE bis zu 110 km 4 **13 Ah** (468 Wh) – REICHWEITE bis zu 100 km

Mountain-E-Bike für Damen und Herren mit 27,5"-Laufrädern. Raddurchmesser **27,5"** | Rahmengröße **18"** und **20"** | Schaltwerk **Shimano Alivio RD-M3100** | Schalthebel **Shimano Alivio SL-M3100**, 9 Gänge | Federgabel **SR SUNTOUR XCM RLO**, 100 mm Federweg, vom Lenker aus arretierbar | Hydraulische Scheibenbremsen **Shimano BR-MT201** | Reifen **Maxxis Forekaster 27,5 x 2,35** | Sattel **MTF NoPressure Sport** | Bedienung über **Farb-LCD-Display** mit USB-Ladestation (5 Unterstützungsstufen) | Ständer kostenlos



29"



MOUNT 5.4

2 Optionen: **Mittelmotor Bafang M200** (250 W/max. 500 W, 65 Nm)
Mittelmotor Bafang M400 (250 W/max. 500 W, 75 Nm)

SAMSUNG BATTERIEN 1 **25 Ah** (900 Wh) – REICHWEITE bis zu 200 km 2 **20 Ah** (720 Wh) – REICHWEITE bis zu 160 km
 ZUR AUSWAHL: 3 **14,5 Ah** (522 Wh) – REICHWEITE bis zu 110 km 4 **13 Ah** (468 Wh) – REICHWEITE bis zu 100 km

Das Neunundzwanziger mit Mittelmotor Bafang M200 wurde speziell für Radfahrer entwickelt, die einen eher touristischen Fahrstil bevorzugen. Raddurchmesser **29"** | Rahmengröße **19"** und **21"** | Schaltwerk **Shimano Altus RD-M2000** | Schalthebel **Shimano Altus SL-M2010**, 9 Gänge | Federgabel **SR SUNTOUR XCT HLO**, 100 mm Federweg | Hydraulische Scheibenbremsen **Shimano BR-MT201** | Reifen **CST Patrol 29 x 2,40** | Sattel **MTF NoPressure Sport** | Bedienung an einem übersichtlichen **LCD-Display** (5 Unterstützungsstufen) | Ständer kostenlos



27,5"




HILL 5.4 W

2 Optionen: **Mittelmotor Bafang M200** (250 W/max. 500 W, 65 Nm)
Mittelmotor Bafang M400 (250 W/max. 500 W, 75 Nm)

SAMSUNG BATTERIEN 1 **25 Ah** (900 Wh) – REICHWEITE bis zu 200 km 2 **20 Ah** (720 Wh) – REICHWEITE bis zu 160 km
 ZUR AUSWAHL: 3 **14,5 Ah** (522 Wh) – REICHWEITE bis zu 110 km 4 **13 Ah** (468 Wh) – REICHWEITE bis zu 100 km

Damen-E-Bike mit Mittelmotor Bafang M200, besonders geeignet für Radwege und asphaltierte Straßen. Raddurchmesser **27,5"** | Rahmengröße **16"** und **18"** | Schaltwerk **Shimano Altus RD-M2000** | Schalthebel **Shimano Altus SL-M2010**, 9 Gänge | Federgabel **SR SUNTOUR XCT HLO**, 100 mm Federweg | Hydraulische Scheibenbremsen **Shimano BR-MT201** | Reifen **CST Patrol 27,5 x 2,40** | Sattel **MTF NoPressure Sport** | Bedienung an einem übersichtlichen **LCD-Display** (5 Unterstützungsstufen) | Ständer kostenlos



Elektrofahrräder CROSS



Für das Gelände sowie die Straße. Vielseitig einsetzbar.

Cross-Elektrofahrräder sind sowohl für den Einsatz im Gelände als auch auf der Straße geeignet. Sie eignen sich hervorragend für Radwege und asphaltierte Straßen, und dank der schmalen Reifen sind sie auch auf der Straße gut zu fahren. Dessen Nutzung ist wirklich vielseitig. An 28-Zoll-Cross-Elektrofahrrädern für Damen und Herren können Sie problemlos einen Gepäckträger und Schutzbleche anbringen.

Sie finden Hinterradnabenmotoren, hydraulische Scheibenbremsen **Tektro**, Schaltwerk **Shimano Altus**, Federgabeln ZOOM, gefederte Sattelstützen oder **Farb-LCD-Displays**. Diese Elektrofahrräder sind eher für touristische Fahrten und entspannte Ausflüge geeignet.

Auch hier können Sie aus mehreren Batterietypen mit unterschiedlichen Kapazitäten und Reichweiten (bis zu 200 km) wählen. Alle sind vollständig in den Rahmen integriert.

Bequeme Bedienung

LCD-Farbdisplay: Sie stellen an ihm die Stärke der Motorunterstützung ein und es dient gleichzeitig als Fahrradcomputer.





28"

CROSS 4.4

Motor Bafang in der Hinterradnabe (250 W/max. 500 W, 32 Nm)

SAMSUNG BATTERIEN 1 **25 Ah** (900 Wh) – REICHWEITE bis zu 200 km 2 **20 Ah** (720 Wh) – REICHWEITE bis zu 160 km
 ZUR AUSWAHL: 3 **14,5 Ah** (522 Wh) – REICHWEITE bis zu 110 km 4 **13 Ah** (468 Wh) – REICHWEITE bis zu 100 km

Herren-Cross-Elektrofahrrad mit universellem Einsatz. Ideal für leichteres Gelände und auf der Straße. Raddurchmesser **28"** | Rahmengröße **18"** und **20"** | Schaltwerk **Shimano Altus RD-M310** | Schalthebel **Shimano Altus SL-M315**, 3 x 8 Gänge | Umwerfer **Shimano Tourney FD-TZ510** | Federgabel **ZOOM**, 50 mm Hub | Hydraulische Scheibenbremsen **Tektro HD-E350** | Reifen **CST 700 x 45C** | Sattel **MTF Comfort man** | Bedienung über **Farb-LCD-Display** (5 Unterstützungsstufen) | Ständer und Beleuchtung kostenlos




28"

CROSS 4.4 W

Motor Bafang in der Hinterradnabe (250 W/max. 500 W, 32 Nm)

SAMSUNG BATTERIEN 1 **25 Ah** (900 Wh) – REICHWEITE bis zu 200 km 2 **20 Ah** (720 Wh) – REICHWEITE bis zu 160 km
 ZUR AUSWAHL: 3 **14,5 Ah** (522 Wh) – REICHWEITE bis zu 110 km 4 **13 Ah** (468 Wh) – REICHWEITE bis zu 100 km

Damen-Elektro-Crossrad mit abgesenktem Oberrohr und einfachem Einstieg. Raddurchmesser **28"** | Rahmengröße **17"** und **19"** | Schaltwerk **Shimano Altus RD-M310** | Schalthebel **Shimano Altus SL-M315**, 3 x 8 Gänge | Umwerfer **Shimano Tourney FD-TZ510** | Federgabel **ZOOM**, 50 mm Hub | Hydraulische Scheibenbremsen **Tektro HD-E350** | Reifen **CST 700 x 45C** | Sattel **MTF Komfort Dame** | Bedienung über **Farb-LCD-Display** (5 Unterstützungsstufen) | Ständer und Beleuchtung kostenlos



Elektrofahrräder TREK



28"



E-bikes TREK

E-bikes TREK

Bequeme Ausflüge mit maximalem Komfort

Für alle, die das Radfahren im Sattel eines Elektrofahrrads genießen wollen. Das sind Fahrräder für Liebhaber entspannter Fahrten, vor allem auf Radwegen und asphaltierten Straßen. Trekking-E-Bikes sind gut auf Asphalt, aber nicht für schweres Gelände geeignet. Sie sind komplett für den Freizeitgebrauch ausgestattet: mit Schutzblechen, Beleuchtung, Gepäckträger oder praktischer Ständer. Alles ist im Preis des E-Bikes enthalten, Sie müssen nichts davon kaufen.

Wir bieten Elektrofahrräder mit Mittel- (**neuer Bafang M410**) und Hinterradmotoren, hochwertige Komponenten, optionale Batterien **Samsung** an. Für jedes Trekking-Modell können Sie zwischen vier Akkutypen mit unterschiedlichen Kapazitäten und Reichweiten wählen. Bei der Auswahl einer **25 AH Batterie, beträgt die Reichweite bis zu 200 km!**

Wir haben Trekking-E-Bikes für Damen und Herren, in verschiedenen Rahmengrößen. Alle haben einen Raddurchmesser von 28". Die Rahmen sind so konzipiert, dass die Fahrt so komfortabel wie möglich ist. Bei den Damenmodellen ist das Oberrohr des Rahmens abgesenkt, so dass der Einstieg erleichtert wird.

Optimale Leistungsdosierung

Den **neuen Mittelmotor Bafang M410** mit 80 Nm Drehmoment finden Sie bei den Trekking-E-Bikes der Serie 6.4.



ROAD 6.4

Mittelmotor Bafang M410 (250 W/max. 500 W, 80 Nm)

- SAMSUNG BATTERIEN ZUR AUSWAHL:
- | | | | |
|---|--|---|--|
| 1 | 25 Ah (900 Wh) – REICHWEITE bis zu 200 km | 2 | 20 Ah (720 Wh) – REICHWEITE bis zu 160 km |
| 3 | 14,5 Ah (522 Wh) – REICHWEITE bis zu 110 km | 4 | 13 Ah (468 Wh) – REICHWEITE bis zu 100 km |

Herren-Trekking-E-Bike mit Mittelmotor, geeignet für längere Fahrten auf Radwegen und asphaltierten Straßen. Raddurchmesser **28"** | Rahmengröße **18"** und **20"** | Schaltwerk **Shimano Alivio RD-M3100** | Schalthebel **Shimano Alivio SL-M3100**, 9 Gänge | Federgabel **SR SUNTOUR NEX RLO**, 63 mm Federweg, vom Lenker aus arretierbar | Hydraulische Scheibenbremsen **Shimano BR-MT201** | Reifen **Maxxis Ravager 700 x 40C** | Sattel **MTF Comfort man** | Bedienung über **Farb-LCD-Display** mit USB-Ladestation (5 Unterstützungsstufen) | Ständer und Beleuchtung kostenlos



28"



ROAD 6.4 W

Mittelmotor Bafang M410 (250 W/max. 500 W, 80 Nm)

SAMSUNG BATTERIEN 1 **25 Ah** (900 Wh) – REICHWEITE bis zu 200 km 2 **20 Ah** (720 Wh) – REICHWEITE bis zu 160 km
ZUR AUSWAHL: 3 **14,5 Ah** (522 Wh) – REICHWEITE bis zu 110 km 4 **13 Ah** (468 Wh) – REICHWEITE bis zu 100 km

Damen-Trekking-E-Bike mit Mittelmotor und abgesenktem Oberrohr für leichten Einstieg. Raddurchmesser 28" | Rahmengröße 17" und 19" | Schaltwerk **Shimano Alivio RD-M3100** | Schalthebel **Shimano Alivio SL-M3100**, 9 Gänge | Federgabel **SR SUNTOUR NEX RLO**, 63 mm Federweg, vom Lenker aus arretierbar | Hydraulische Scheibenbremsen **Shimano BR-MT 201** | Reifen **Maxxis Ravager 700 x 40C** | Sattel **MTF Komfort Dame** | Bedienung über **Farb-LCD-Display** mit USB-Ladestation (5 Unterstützungsstufen) | Ständer und Beleuchtung kostenlos



28"



ROAD 3.4

Motor Bafang in der Hinterradnabe (250 W/max. 500 W, 32 Nm)

SAMSUNG BATTERIEN 1 **25 Ah** (900 Wh) – REICHWEITE bis zu 200 km 2 **20 Ah** (720 Wh) – REICHWEITE bis zu 160 km
ZUR AUSWAHL: 3 **14,5 Ah** (522 Wh) – REICHWEITE bis zu 110 km 4 **13 Ah** (468 Wh) – REICHWEITE bis zu 100 km

Trekking-E-Bike mit Hinterradnabenmotor und Federsattel. Raddurchmesser 28" | Rahmengröße 18" und 20" | Schaltwerk **Shimano Altus RD-M310** | Schalthebel **Shimano Altus SL-M315**, 3 x 8 Gänge | Umwerfer **Shimano Tourney FD-TZ510** | Abschließbare Federgabel **ZOOM**, 50 mm Hub | V-Bremsen **TEKTRO 837AL** | Reifen **CST 700 x 45C** | Sattel **MTF Comfort man** | Bedienung über **Farb-LCD-Display** (5 Unterstützungsstufen) | Ständer und Beleuchtung kostenlos






28"

ROAD 3.4 W

Motor Bafang in der Hinterradnabe (250 W/max. 500 W, 32 Nm)

SAMSUNG BATTERIEN 1 **25 Ah** (900 Wh) – REICHWEITE bis zu 200 km 2 **20 Ah** (720 Wh) – REICHWEITE bis zu 160 km
 ZUR AUSWAHL: 3 **14,5 Ah** (522 Wh) – REICHWEITE bis zu 110 km 4 **13 Ah** (468 Wh) – REICHWEITE bis zu 100 km

Damen-Trekking-E-Bike mit Hinterradnabenmotor und Vollausstattung für entspannte Touren. Raddurchmesser 28" | Rahmengröße 17" und 19" | Schaltwerk **Altus RD-M310** | Schalthebel **Shimano Altus SL-M315**, 3 x 8 Gänge | Umwerfer **Shimano Tourney FD-TZ510** | Abschießbare Federgabel **ZOOM**, 50 mm Hub | V-Bremsen **TEKTRO 837AL** | Reifen **CST 700 x 45C** | Sattel **MTF Komfort Dame** | Bedienung über **Farb-LCD-Display** (5 Unterstützungsstufen) | Ständer und Beleuchtung kostenlos



Elektrofahrräder CITY



Bequeme Fahrten durch Städte und Dörfer. Zum Einkaufen oder für einen Kurztrip.

Bequeme E-Bikes für alle Generationen, auch für Senioren. Sie sind auf asphaltierten Straßen zu Hause und eignen sich für Fahrten in der Stadt und auf dem Land. Mit ihnen kann man zuverlässig und stressfrei einen kleinen Einkaufsbummel, einen Besuch oder eine kürzere Entspannungsreise unternehmen. Sie können Elektrofahrräder **mit Mittelmotor als auch mit Heckmotor**, mit einem Raddurchmesser von 28" oder 26" auswählen. Für Damen und Herren.

Alle City-E-Bikes haben bequeme Sättel und einen Gepäckträger, an dem Sie einen Einkaufskorb befestigen können. In der Ausstattung finden Sie auch **Schutzbleche, Beleuchtung, Klingel, einen praktischen Ständer oder gesteppte Ledergriffe** für einen bequemerem Griff. Das Fehlen eines oberen Rahmenrohrs macht den Einstieg wesentlich einfacher. Zum Beispiel werden dies Frauen, die gerne in Rücken einkaufen oder zur Arbeit gehen, oder Menschen mit kleinerer Statur sie begrüßen.

Bei einigen Modellen ist der Akku vollständig in den Rahmen integriert, bei anderen ist er auf dem Gepäckträger montiert. Auch bei den Elektrofahrrädern für die Stadt können Sie zwischen verschiedenen Batterietypen mit unterschiedlichen Kapazitäten und Reichweiten wählen.

Mittelmotor auch für die Stadt

Auch unter den City-Elektrofahrrädern gibt es Modelle mit einem Mittelmotor, konkret dem **Bafang M200**.



28"



TOUR 5.4

Mittelmotor Bafang M200 (250 W/max. 500 W, 65 Nm)

SAMSUNG BATTERIE: 1 **14,5 Ah** (522 Wh) – REICHWEITE bis zu 110 km

Premium-E-Bike für die Stadt mit vollständig in den Rahmen integriertem Mittelmotor und Akku. Raddurchmesser **28"** | Rahmengröße **17"** und **19"** | Schaltwerk **Shimano Altus RD-M2000** | Schalthebel **Shimano Altus SL-M2010**, 9 Gänge | Federgabel **SR SUNTOUR NEX RLO**, 63 mm Federweg | Hydraulische Scheibenbremsen **Shimano BR-MT 201** | Reifen **Maxxis Rambler 700 x 40C** | Sattel **MTF Comfort+** | Bedienung an einem übersichtlichen **LCD-Display** (5 Unterstützungsstufen) | Ständer und Beleuchtung kostenlos



26"



GRAND 2.4

Motor Bafang in der Hinterradnabe (250 W/max. 500 W, 32 Nm)

SAMSUNG BATTERIE: 1 **14,5 Ah** (522 Wh) – REICHWEITE bis zu 110 km

City-E-Bike mit elegantem Design, bei dem der Akku in den Rahmen integriert ist. Raddurchmesser **26"** | Rahmengröße **17"** und **19"** | Schaltwerk **Shimano Tourney RD-TY3000** | Schalthebel **Shimano SL-TX50**, 7 Gänge | Federgabel **ZOOM**, 45 mm Federweg | V-Bremsen **Tektro C310** | Reifen **CST 26 x 1,75** | Sattel **MTF Comfort+** | Bedienung über **LED-Display** (5 Unterstützungsstufen) | Ständer und Beleuchtung kostenlos





28"

TOUR 1.4

Motor Bafang in der Hinterradnabe (250 W/max. 500 W, 32 Nm)

SAMSUNG BATTERIEN ZUR AUSWAHL: 1 **13 Ah** (468 Wh) – REICHWEITE bis zu 100 km

City-E-Bike mit Batterie auf dem Gepäckträger, geeignet für Damen und Herren. Raddurchmesser **28"** | Rahmengröße **17"** und **19"** | Schaltwerk **Shimano Tourney RD-TY300D** | Schalthebel **Shimano SL-TX50**, 7 Gänge | Federgabel **ZOOM**, 45 mm Federweg | V-Bremsen **Tektro C310** | Reifen **CST 700 x 40C** | Sattel **MTF Comfort+** | Bedienung über **LED-Display** (5 Unterstützungsstufen) | Ständer und Beleuchtung kostenlos




26"

GRAND 1.4

Motor Bafang in der Hinterradnabe (250 W/max. 500 W, 32 Nm)

SAMSUNG BATTERIEN ZUR AUSWAHL: 1 **13 Ah** (468 Wh) – REICHWEITE bis zu 100 km

City-E-Bike mit einfachem Einstieg, geeignet für Menschen mit kleinerer Statur. Raddurchmesser **26"** | Rahmengröße **17"** und **19"** | Schaltwerk **Shimano Tourney RD-TY300D** | Schalthebel **Shimano SL-TX50**, 7 Gänge | Federgabel **ZOOM**, 45 mm Federweg | V-Bremsen **Tektro C310** | Reifen **CST 26 x 1,75** | Sattel **MTF Comfort+** | Bedienung über **LED-Display** (5 Unterstützungsstufen) | Ständer und Beleuchtung kostenlos



28"



CITY 5.4

Mittelmotor Bafang M200 (250 W/max. 500 W, 65 Nm)

SAMSUNG BATTERIE: 1 **14,5 Ah** (522 Wh) – REICHWEITE bis zu 110 km

Sehr gut ausgestattetes Fahrrad mit Scheibenbremsen, einem zuverlässigen und leistungsstarken Mittelmotor und einem voll integrierten Akku mit einer Kapazität von 522Wh, der mit einer einzigen Ladung bis zu 110 km Reichweite bietet. Raddurchmesser **28"** | Rahmengröße **18"** and **20"** | Schaltwerk **Shimano Nexus 7 Shift Lever SLC30007** | Schalthebel **Shimano Nexus SGC30017R**, 7 Gänge | Federgabel **SR SUNTOUR NEX RLO**, 65 mm Federweg | Hydraulische Scheibenbremsen **Clarks CLK-2B schwarz** | Reifen **CST Xpedium Ampero 47-622 RF** | Sattel **MTF Comfort+** | Bedienung **über LED display** (5 Unterstützungsstufen) | Ständer und Beleuchtung kostenlos



28"



CITY 1.4

Motor Bafang in der Hinterradnabe (250 W/max. 500 W, 65 Nm)

SAMSUNG BATTERIE: 1 **13 Ah** (468 Wh) – REICHWEITE bis zu 100 km

Eine preisgünstige Version mit Frontmotor und Heckbatterie, die sich perfekt für Fahrten in der Stadt eignet und mit einer 468-Wh-Batterie bis zu 110 km mit einer einzigen Ladung zurücklegen kann. Raddurchmesser **28"** | Rahmengröße **18"** and **20"** | Schaltwerk **Shimano Nexus 3 Shift Lever SLC3S41** | Schalthebel **Shimano Nexus SG-3C41**, 3 Gänge | Federgabel **ZOOM**, 65 mm Federweg | V-Bremsen **Clarks CLK-115X2** | Reifen **CST Xpedium Ampero 47-622** | Sattel **MTF Comfort+** | Bedienung **über LED display** (5 Unterstützungsstufen) | Ständer und Beleuchtung kostenlos



Elektrofahrräder FOLD



20"

E-bikes FOLD

E-bikes FOLD

Sie sind überall zu finden. Praktisch, faltbar und im Handumdrehen zusammengefaltet.

Falträder werden im Segment der Elektrofahrräder immer beliebter. Sie sind für alle geeignet, die ein kompaktes und komfortables Elektrofahrrad für kurze Fahrten suchen. **Für Damen und Herren mittleren Alters, Senioren und Teenager.** Einfach für alle. Diese E-Bikes kommen einfach durch den Stadtverkehr und eignen sich perfekt für den Weg zur Arbeit, zur Schule oder sogar zum Einkaufen.

Alle Modelle **haben eine Halterung zum Anbringen eines Korbes und einen praktischen Ständer**, wenn Sie Ihr Fahrrad für eine Weile abstellen wollen. Die Montage und der Zusammenbau dieser Elektrofahrräder ist sehr einfach und dauert nur einen Augenblick. Jeder schafft es. Die Falträder eignen sich besonders für asphaltierte und gepflasterte Straßen. Da der Einstieg sehr leicht ist, sind sie auch bei älteren und kleineren Menschen sehr beliebt. Sie sind auch bei Besitzern von Wohnwagen oder Wohnmobilen beliebt, die faltbare Elektrofahrräder auf Reisen mitnehmen.

Wählen Sie zwischen Modellen, bei denen der Akku vollständig in den Rahmen und hinter die Sattelstütze integriert ist. Bei beiden können Sie zwischen zwei Akkutypen mit unterschiedlichen Kapazitäten und Reichweiten wählen.

Zusammenfalten im Handumdrehen

Ein **gefaltetes Elektrofahrrad** kann leicht im Kofferraum eines Kleinwagens transportiert werden.



FOLD 3.4

Motor Bafang in der Hinterradnabe (250 W/max. 500 W, 32 Nm)

SAMSUNG BATTERIE: **1 10,5 Ah (378 Wh) – REICHWEITE bis zu 70 km**

Trendiges Faltrad mit spezieller Rahmengestaltung für den Weg zur Arbeit oder Schule. Raddurchmesser **20"** | Rahmengröße **15"** | Schaltwerk **Shimano Tourney RD-TY3000** | Schalthebel **Shimano SL-RS45-R**, 7 Gänge | Gabeln **ZOOM** | V-Bremsen **Tektro C310** | Reifen **CST 26 x 1,75** | Sattel **MTF Comfort+** | Bedienung über **LED-Display** (5 Unterstützungsstufen) | Ständer und Beleuchtung kostenlos





20"

FOLD 2.4

Motor Bafang in der Hinterradnabe (250 W/max. 500 W, 32 Nm)

SAMSUNG BATTERIE: **1 14 Ah** (504 Wh) – REICHWEITE bis zu 110 km

Elegantes faltbares E-Bike mit vollständig in den Rahmen integriertem Akku. Raddurchmesser **20"** | Rahmengröße **15"** | Schaltwerk **Shimano Tourney RD-TY300D** | Schalthebel **Shimano SL-RS45-R**, 7 Gänge | Gabeln **ZOOM** | V-Bremsen **Tektro C310** | Reifen **CST 20 x 1,75** | Sattel **MTF Comfort+** | Bedienung über **LED-Display** (5 Unterstützungsstufen) | Ständer und Beleuchtung kostenlos



20"

FOLD 1.4

Motor Bafang in der Hinterradnabe (250 W/max. 500 W, 32 Nm)

SAMSUNG BATTERIE: **1 13 Ah** (468 Wh) – REICHWEITE bis zu 100 km

Modell eines faltbares Elektrofahrrads mit Batterie hinter dem Sitzrohr und Hinterradmotor. Raddurchmesser **20"** | Rahmengröße **15"** | Schaltwerk **Shimano Tourney RD-TY300D** | Schalthebel **Shimano SL-RS45-R**, 7 Gänge | Gabeln **ZOOM** | V-Bremsen **Tektro C310** | Reifen **CST 20 x 1,75** | Sattel **MTF Comfort+** | Bedienung über **LED-Display** (5 Unterstützungsstufen) | Ständer und Beleuchtung kostenlos



Elektroroller MTF



ROLLER

MTF MAX 2

Motor im Hinterrad

BATERIE: **10 Ah** (480 Wh) – REICHWEITE bis zu 30 km

Einzigtiger Elektroroller mit breiten Rädern und pannensicheren Reifen. Federung vorne und hinten | **Elektromotor 500 W** | Max. Geschwindigkeit **25 km/h** | Tragfähigkeit bis zu **150 kg** | Breite Fußplatte für bessere Stabilität | Hintere **Scheibenbremse** | **Geschwindigkeitskontrolle** über den Beschleunigungshebel, befindet sich auf der rechten Seite des Lenkers | Vorne und hinten **LED-Licht** | Nachträglicher **Kauf des Sitzes** möglich | Praktischer Ständer



MTF CITY 1

Motor im Vorderrad

BATERIE: **7,5 Ah** (270 Wh) – REICHWEITE bis zu 25 km

Praktischer Elektroroller für den Stadtverkehr. **Elektromotor 350 W** | Max. Geschwindigkeit **25 km/h** | Tragfähigkeit bis zu **110 kg** | Vorne und hinten **LED-Licht** | Praktischer Ständer



Fahrradzubehör

im Angebot mehr als **100** verschiedene Arten

Wir bieten auch eine große Auswahl an Zubehör für MTF-Elektrofahrräder: **Trikots, Freizeit-T-Shirts und -Shorts, Helme, Handschuhe, Socken, E-Bike-Fahrradträger für das Auto, Trinkflaschen, Lampen, Schlösser, Taschen, Fahrradcomputer, Naben, Werkzeug, Fahrradkosmetik** und vieles mehr.

Helme MTF im Angebot 8 Arten

Größen **S/M** und **L/XL** | Verschiedene **Farben** und **Formvarianten** | Für **Herren, Damen** sowie **Kinder** | Technologie **INMOLD** | Perfekte **Belüftung** | **Geringes Gewicht** | Bei einigen Modellen **abnehmbares Visier** und **Insektenschutznetz**



FAHRRADZUBEHÖR

Fahrradflaschen

Volumen **0,5 l** oder **0,75 l** | Zwei **Farbvarianten** | Spitzenmäßige **niederländische Qualität**



Flaschenhalter MTF

Material: **ultraleichtes Aluminium** | Befestigung **auch am Sattel oder Lenker**



Werkzeuge 14 in 1

Verpackungsinhalt: Schraubenschlüssel 8, 6, 5, 4, 3, 2,5 und 2 mm; Schraubendreher; Ventil für das Aufpumpen mit Druckluftpatronen; 2 Montagehebel; Aufbewahrungsbox mit 3 selbstklebenden Flickern



Fahrradcomputer, 19 Funktionen

Für **Elektrofahrräder** sowie **klassische Fahrräder** | **2 Varianten** einschließlich Funk | Übersichtliches Display mit **optionaler Hintergrundbeleuchtung** | **Einfach zu bedienen** mit zwei Tasten | Einrichtung **ohne Werkzeuge** | **Wasserdicht**



Fahrradkosmetik im Angebot 10 Arten

Umfassende Pflege von höchster Qualität für alle Fahrräder von der bewährten tschechischen Marke **Carlson**. Wir bieten Rad-, Bremsen- und Kettenreiniger, Reinigungstücher, Silikonöle und vieles mehr.



E-Bike-Fahrradträger Peruzzo Zephyr

auf der Anhängervorrichtung

Fahrradträger für Elektrofahrräder **auf der Anhängervorrichtung eines Pkw** | Tragfähigkeit **60 kg** für **2 Elektrofahrräder** | Für maximale Sicherheit und Diebstahlschutz **kann der Fahrradträger direkt auf der Anhängerkupplung** dank des integrierten Schlosses **befestigt werden** | Hergestellt aus **langlebigem Material mit beschichteter Oberfläche** gegen Zerkratzen | **Schnelle und einfache Installation** ohne Werkzeug dank Schnellspannsystem | **Auffahrtrampe**, macht das Anheben von Elektrofahrrädern überflüssig | der Träger **kann leicht** für freien Zugang zum Kofferraum Ihres Autos **geklappt werden** | Einschließlich vollständiger **Brems- und Blinkleuchten** + **Nummernschildhalter**



Webseite Das gesamte Zubehör auf www.mountfield-export.com

Luftpumpen MTF

Fußpumpe mit Aluminiumgehäuse

Großes **Manometer** | Universelles **Doppelventil** | Höhe **60 cm**

Aluminium Mini-Luftpumpe mit Manometer

Geeignet für die **Montage am Rahmen** | Passt perfekt **zum Ventil** | Länge **200mm**



Bekleidung MTF

Die höchste Qualität wird durch die Kooperation mit dem **tschechischen Unternehmen KALAS Sportswear** garantiert, das sich seit vielen Jahren auf die Herstellung von Fahrradbekleidung spezialisiert hat. Es liefert nicht nur Trikots für eine breite Öffentlichkeit, sondern auch für Profimannschaften. Es stattet auch die tschechische und die britische Radsport-Nationalmannschaft aus.

In unserem Angebot finden Sie **Trikots für Damen** sowie **Herren, Shorts** und **Hemden** für Sport und Freizeit. Weiterhin **Radhandschuhe** sowie **-socken**.

Trikots MTF Elite (Herren, Damen)

Größen **S-XXXL** | **Perfekte Schweißabführung** dank des Gewebes Carbon X7 | Ausgezeichnete **Atmungsaktivität** | **Elegantes Design** | **Reflektierendes Silikonband** | **Drei Taschen** auf der Rückseite mit einer abnehmbaren und wasserdichten Tasche für Wertsachen



Schloss für Elektrofahrrad MTF

Längen **100** und **180 cm** | **Stahlkabel** | 12 mm Durchmesser



Fahrrad-Packtaschen

Im Angebot Taschen **für Träger, Lenker, Rahmen** sowie **unter dem Sattel**, verschiedene Formen und Größen.

Tasche für Heckträger

Abmessungen **30,5 x 16,5 x 21 cm** | Hergestellt von **aus wasserdichtem Material** | **Verstärktes Hauptfach** | an der Seite **Reißverschluss tasche**



Lichter MTF

Verschiedene Arten von Leuchten und Blinkern **für alle E-Bikes und konventionellen Fahrräder** verfügbar

Frontlicht MTF 1000

USB-Aufladung | Leuchtkraft **1.000 Lumen** | **Micro-USB-Kabel -ist Bestandteil der Verpackung**



Satz LED-Leuchten mit USB-Aufladung

Mit **Anzeige** der Batteriespannung | Geeignet **für alle Arten von Fahrrädern**



Doppelte Tasche für Heckträger

Abmessungen **26 x 11 x 30 cm** | Volumen **2x 18 l** | **Wasserdichtes Material**



Satteltasche

Mit Tasche **mit Reißverschluss** | **3 Größen** | Einfache Befestigung



Funktionelle Freizeithemden MTF (Herren, Damen)

Größen **S-XXXL** | Geeignet **für den Sport** und als **Freizeitkleidung** | Hergestellt aus **schnell trocknendem Material MicroFit™**



Handschuhe MTF (7 Typen)

Im Angebot **für Damen, Herren** sowie **für Kinder** in verschiedenen Größen und Farben | Innenseite **aus rutschfestem Material** | **Weiches Futter** der Handfläche | Außenseite des Daumens **aus weichem Frottee** zum Abwischen der Nase



Socken MTF

Geeignet **für den Radsport und andere Sportarten** | Verfügbar in **3 Größen** (35-38, 39-42, 43-45) | Spezialgewebe mit **Beimischungen von Silber** absorbiert Gerüche



Mehrzweckshorts MTF

Geeignet **für längere Fahrten** auf dem Mountainbike oder Trekkingrad (idealerweise in Kombination mit MTF-Innenhosen) | Funktionelles Sportmaterial **Mavar** | **Einstellbare Taillenweite** mittels Klettverschluss | **Zwei Vordertaschen** mit Reißverschluss | **Reflektierende Elemente** für zusätzliche Sicherheit | Kann auch als **lässige Shorts** getragen werden





Mountfield behält sich das Recht vor, alle Informationen in diesem Katalog ohne vorherige Ankündigung zu ändern.
Bilder und Grafiken dienen nur der Veranschaulichung. Irrtümer in Werten und Druck bleiben vorbehalten.

www.mountfield-export.com

Mountfield
pool & garden